



# Arbre Généalogique: Transmettre son Dessin

Niveau 5 : Finaliser la représentation de son Arbre pour le transmettre  
(+ conventions et symboles)

# Transmettre à sa Famille actuelle et à ses descendants

- Pour raconter une histoire apaisée
- Pour redonner à chacun sa place dans la lignée
- Pour laisser une trace et un héritage
- Pour choisir et dévoiler ce que l'on veut que les autres sachent de nous et de notre vie
- Pour briser les tabous que l'on a subi soi-même et dont on a su sortir avec résilience; donc éviter les « fantômes »
- Pour transmettre un héritage primordial : des racines familiales de soutien, support et sources de forces pour chacun
- Via:
  - Un bel Arbre (dessin + classeurs)
  - Un écrit éventuel



**LA MÉMOIRE  
SE TRANSMET**

**L'ESPOIR SE DONNE**

# Représentations artistiques d'Arbres

- Un Arbre est personnel et représente celui qui l'a dessiné
- Donc exploiter vos talents artistiques pour le faire vivre: peinture, dessin, enluminures, scrapbooking...laissez-vous aller à la créativité 😊
- Supports:
  - Physiques (cf ci-après)
  - Informatiques (cf logiciels de généalogie)

Attention : si vous choisissez les versions numérisées, gardez copie de tout!



# Les différents types de représentation d'Arbres

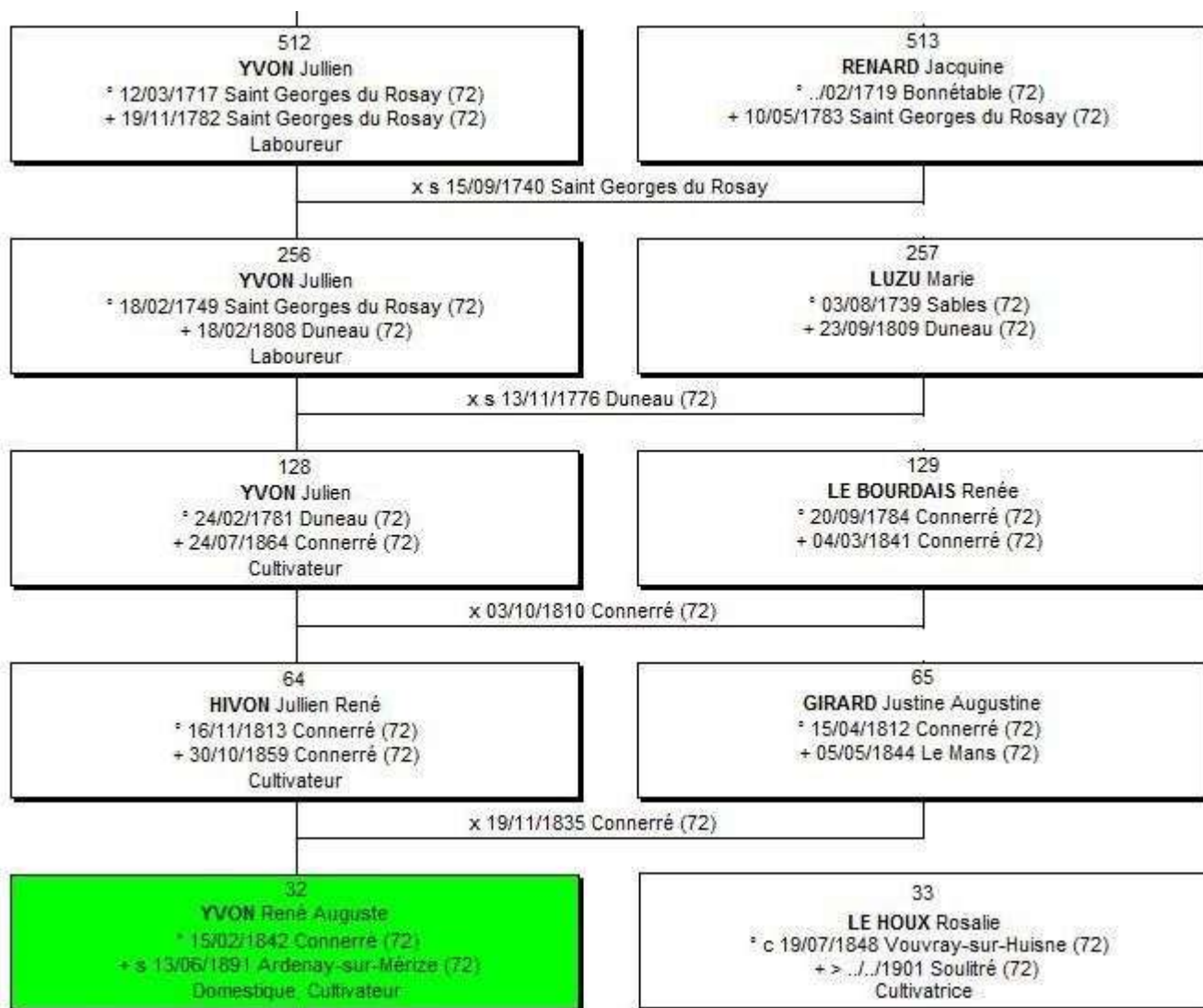
# Introduction

- Arbre ascendant ou descendant
- « de cujus » : celui qui cherche et porte l'Arbre
- Généalogie pour humain (~ pedigree pour animaux)
- 3 types:
  - Complet : ascendants & descendants
  - Agnatique : que les hommes
  - Cognatique : que les femmes

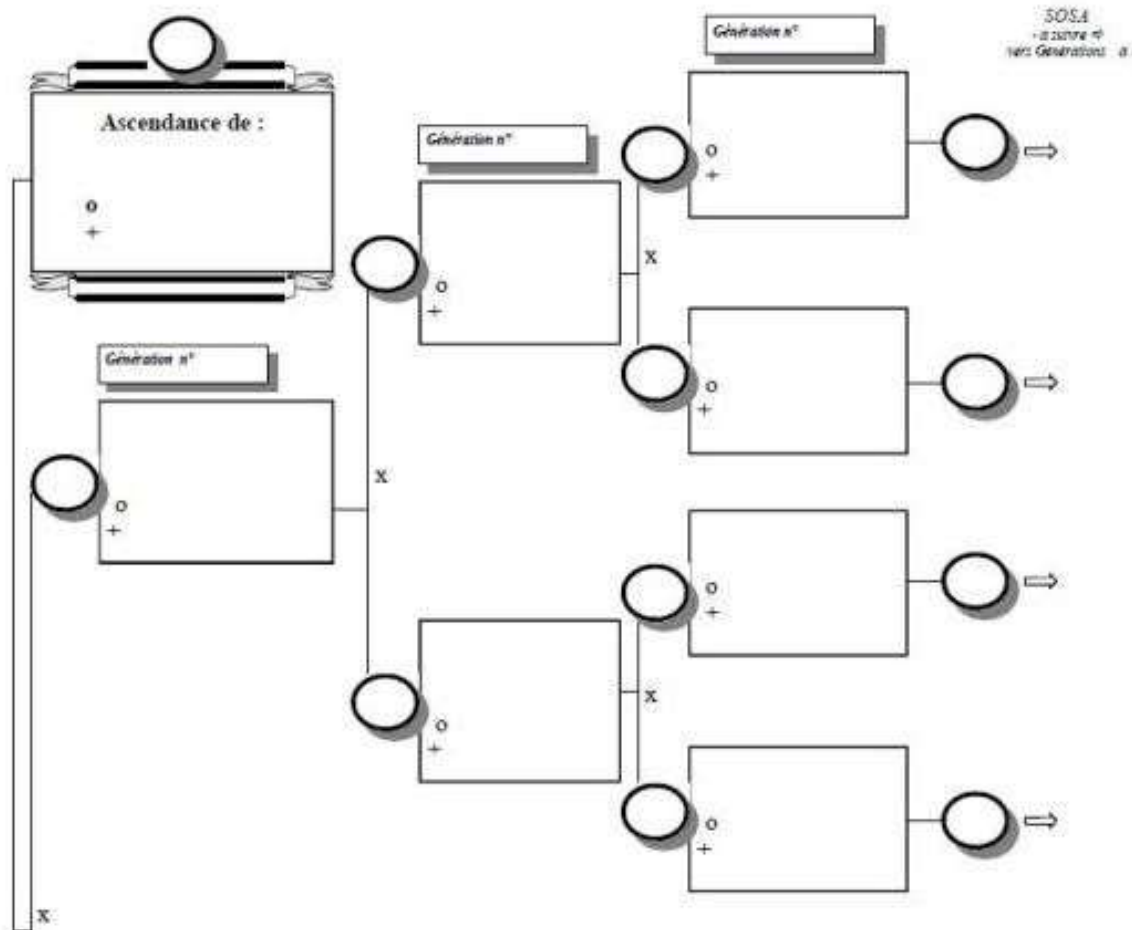
# Représentations schématiques

- Vertical
  - Horizontal
  - Semi-circulaire
  - Circulaire
- 
- Ascendant Branche => le + fréquent
  - Descendant Racines => rare

# Arbre tableau vertical (le + courant)

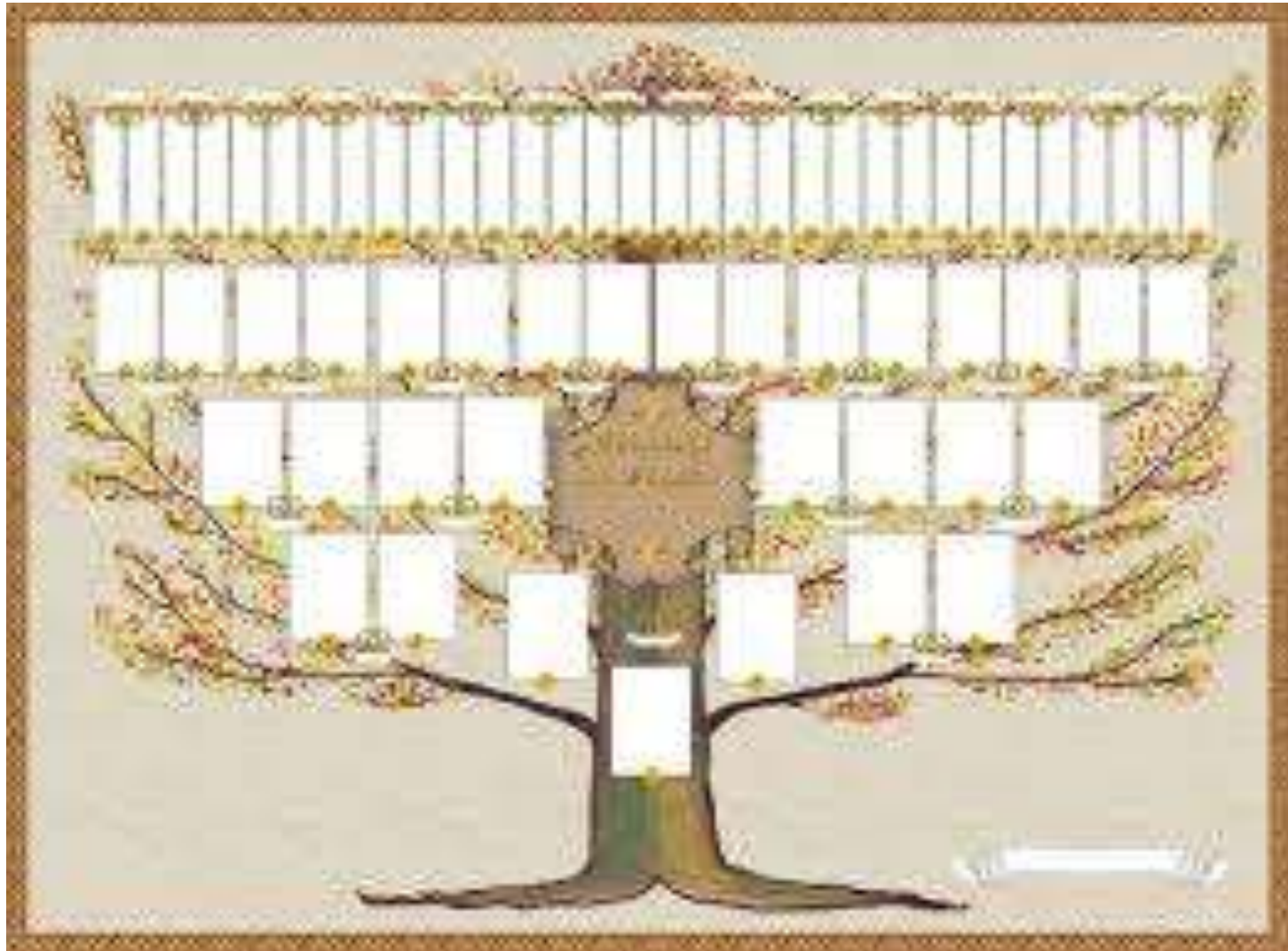


# Arbre tableau horizontal (+ de place)





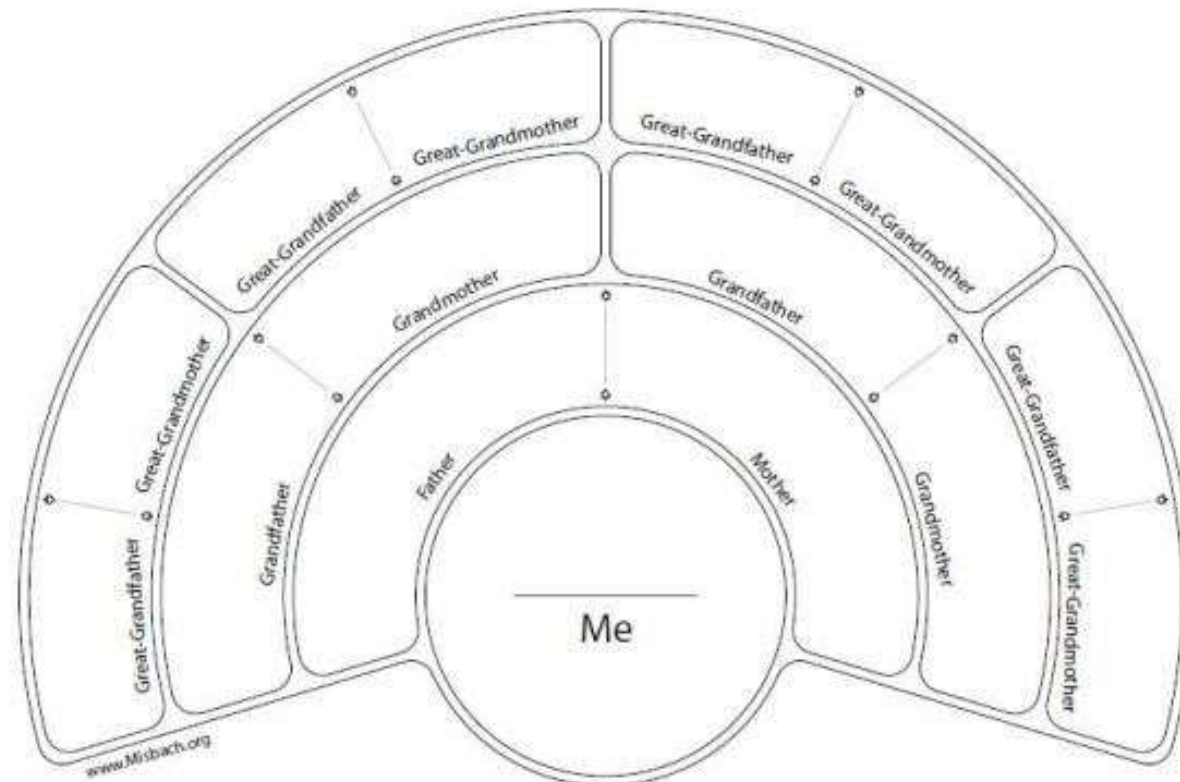
# Arbre à feuille classique



# Arbre stylisé à feuille

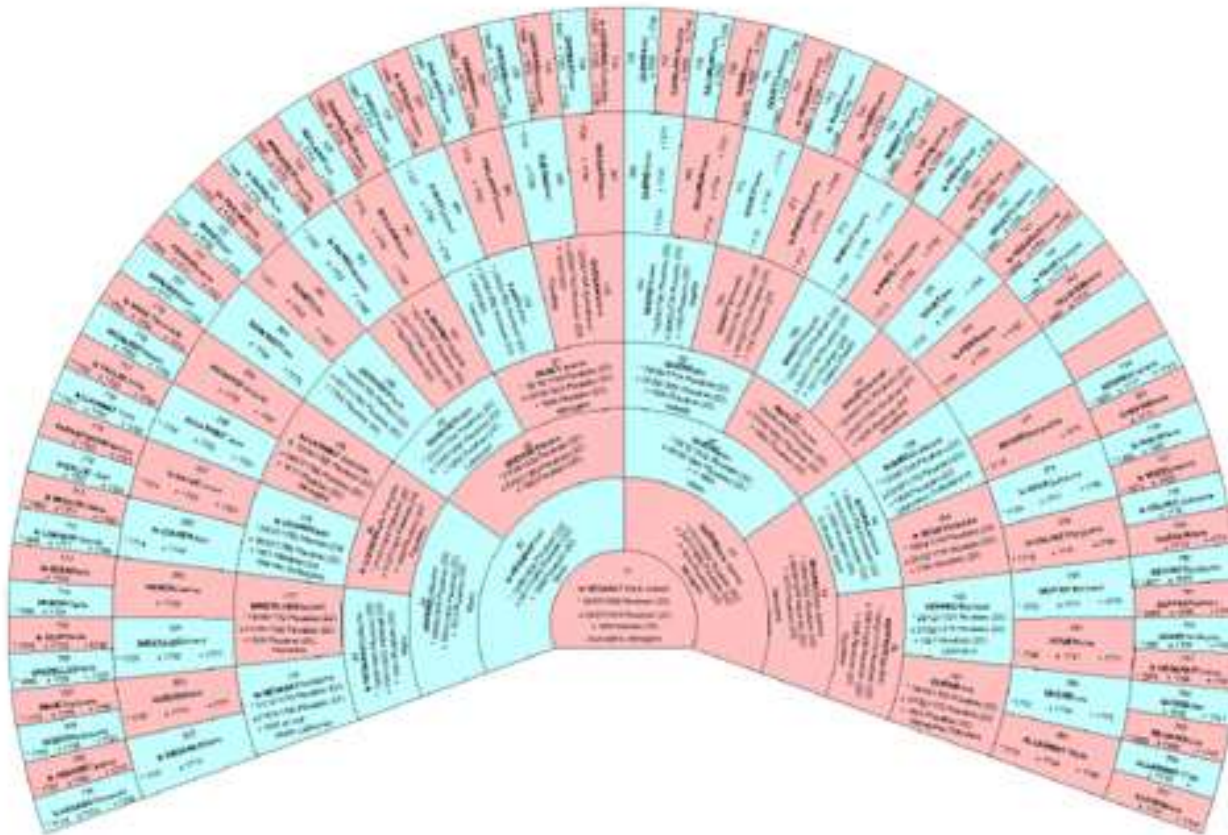


# Arbre roue semi-circulaire (lecture + aisée)

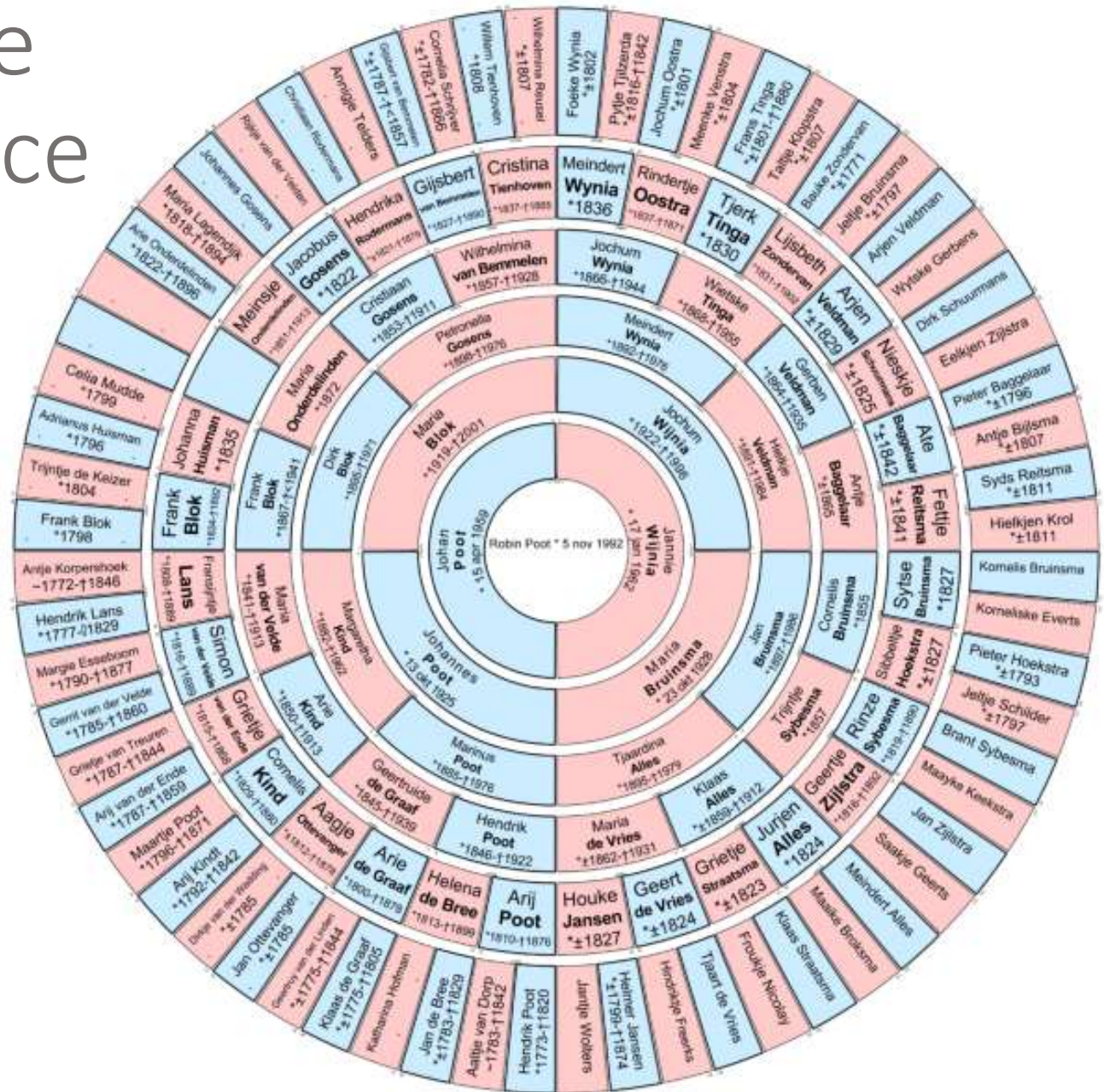


My Family


# Arbre rouge



# Arbre roue total Rosace



# Arbre roue stylisé mappemonde



# Arbre nœud-papillon

Enter continuation Chart number on dotted line  
Chart #

## 6 Generation Bowtie Pedigree Chart

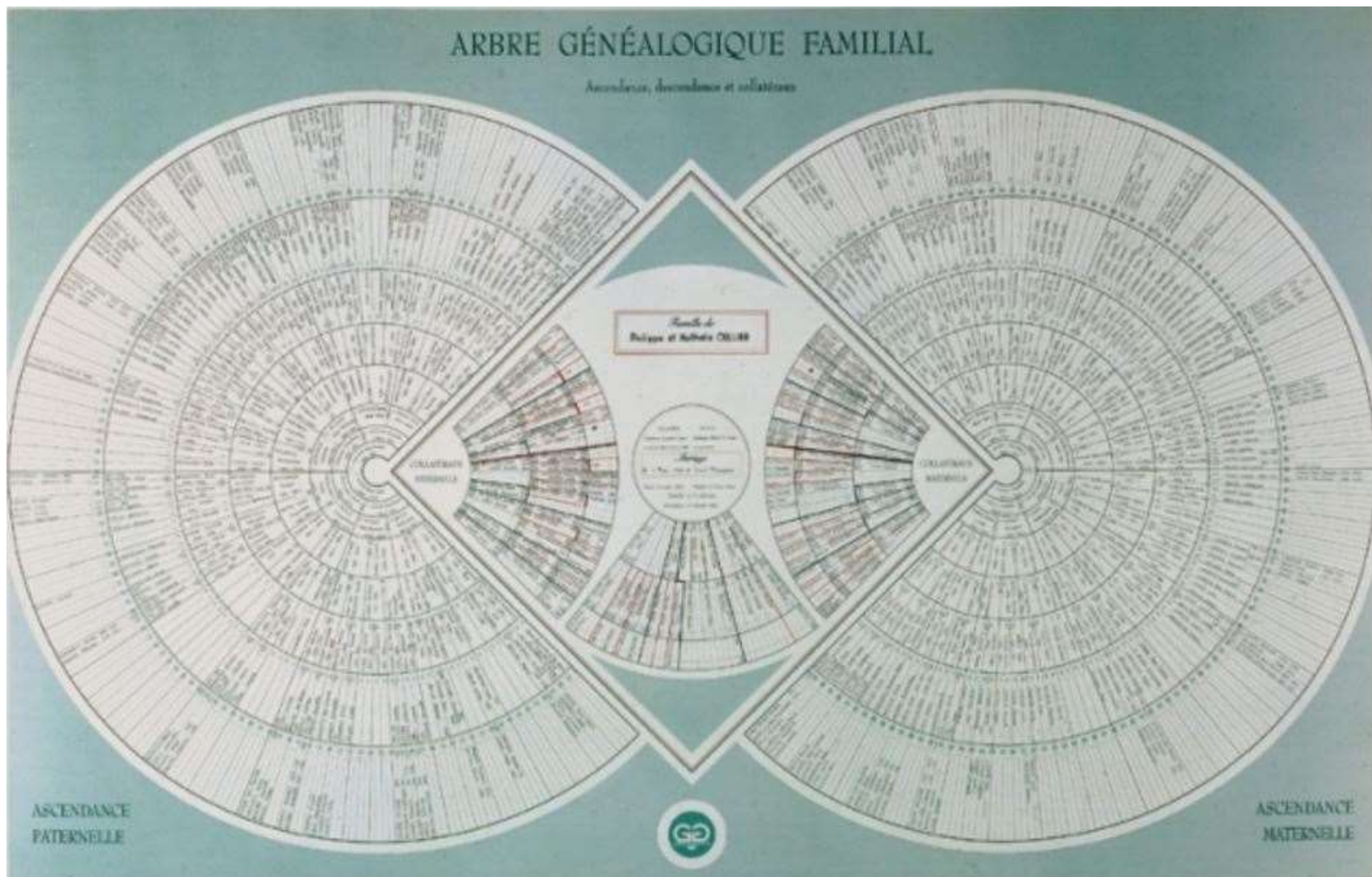
No. 1 on this chart is same as # \_\_\_\_\_ on Chart # \_\_\_\_\_

1  
\_\_\_\_\_  
Spouse  
\_\_\_\_\_

Children of #1 (1st Generation)  
\_\_\_\_\_  
\_\_\_\_\_  
\_\_\_\_\_  
\_\_\_\_\_  
\_\_\_\_\_  
\_\_\_\_\_

# Arbre technique de GeneaNet

(ascendance 9 gén. Et descendance 3 gén., médaille d'argent au concours Lépine)





# Règles, conventions


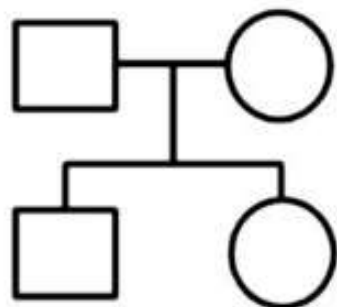
- En principe, lecture de gauche à droite avec homme prioritaire
- Sur arbre avec branches « montantes »:
  - Hommes en bleu à gauche
  - Femmes en rose à droite
- Sur arbre « descendant » de moi vers ancêtres:
  - Femmes à gauche
  - Homme à droite
- Sur arbre horizontal:
  - Hommes en haut
  - Femmes en bas

# Symboles individus, sexe, maladie

	Individu de sexe masculin
	Individu de sexe féminin
	Individu de sexe inconnu
	Grossesse en cours
	Individus sains
	
	Individus atteints
	
	Individus décédés
	
	Femme conductrice (maladies liées à l'X)

# Symboles parents, enfants

Parents et enfants

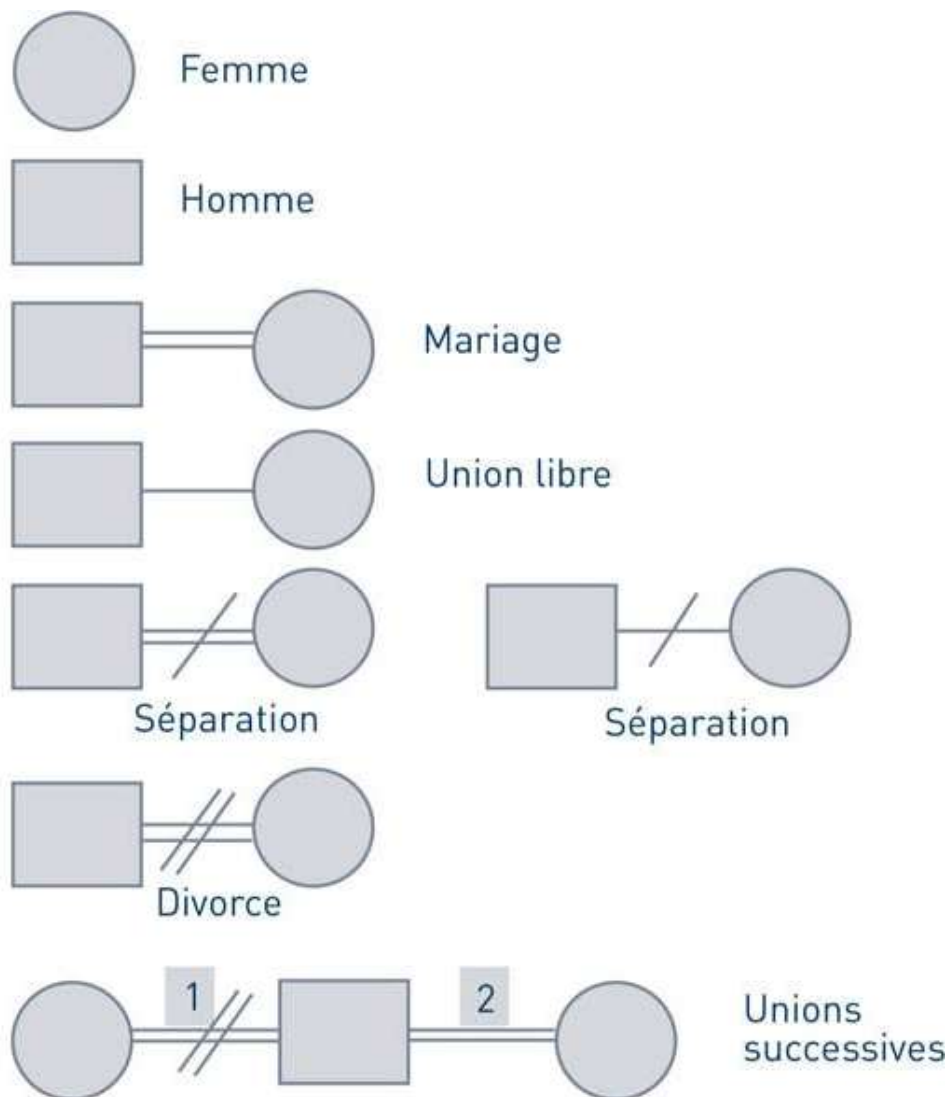


Fausse couche



Interruption médicale de grossesse

# Symboles mariage, union, divorce



# Symboles relations, liens affectifs



Séparation, divorce

Unité familiale

Liens affectifs

Lien affectif:



Conflictuel



Faible



Intense



Fusionnel (excessif)





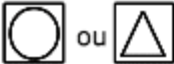













Conflictuel et fusionnel



Rompu

# Autres symboles

♂ triangle, lien, DC en croix

	Une femme
	Un homme (parfois représenté par un carré)
	La personne qui réalise son généosociogramme (Carré qui entoure un cercle ou un triangle)
	union entre 2 personnes de famille différente (mariage :  ) ou gémellité entre deux frères / sœurs
	Séparation (  ) ou divorce (  )
 	Fille de... / fils de... (adoption : trait pointillé)
 ou 	Fausse couche ou avortement
 ou 	Lien conflictuel ou fusionnel (entre deux personnes).
 Ou 	Personne décédée

# NB : faire le point à ce stade!

+ 1 nouveau modèle!!!

=> Avant de vous lancer dans la représentation de votre Arbre en suivant les modèles décrits dans ce chapitre, je vous invite à compléter vos savoirs en découvrant l'**Arbre-Racine de l'Apégé<sup>©</sup>**, un autre modèle... à découvrir absolument! 😊